


1

Download het spel op:
www.medialabeemland.nl/mediaukkie


De software is speciaal gemaakt voor Windows computers. Als het smartboard geen Windows heeft, kan een andere Windows computer of laptop met een eigen HDMI kabel op het smartboard worden aangesloten.

2




Leg alle onderdelen op een tafel voor het smartboard.


3



Stop de ene kant van de USB-kabel in de computer en de andere kant in het zwarte kastje.




4




Stop de knijpers in het fruit.

5



Om Harry te laten bewegen raak je met één hand het ijzer aan en met je andere hand een fruitstuk.

6



Test voordat de leerlingen aan de slag gaan of het fruit goed is aangesloten.

Meer informatie over lesvormen en kerndoelen is te vinden in de lesbrief.